















品 种	产 品	特 长	其他特长	夹持部形状	手 柄	尺寸 ( m m )				
						125	160	170	180	200
塑料切割 钢丝钳	超级钢丝钳 	JAPAN Quality	-			-	●	-	●	●
	标准钢丝钳 	-	-			-	●	-	●	●
	花齿钢丝钳 	-				-	●	-	●	●
	电工钢丝钳 	-			弹性树脂 手柄	-	●	-	●	●
	美式钢丝钳 	-				-	●	-	●	●
	省力钢丝钳 	-	偏心构造			-	●	-	●	●
	迷你钢丝钳 (附弹簧) 	-	-			●	-	-	-	-
夹持专用 螺丝专用钳	FUJIYA 螺丝专用钳 	Made in JAPAN	-		标 准 手柄	-	-	●	-	-

钢丝钳正确使用方法

Pliers column



基本握持方式

使用时可将大拇指按住一边的手柄，食指和中指按住柄内侧，无名指和小手指放到手柄之间。尽量拿住手柄的前段，会产生强大的力量。



用于细致作业

在狭小的空间细致作业时，向下拿比较有效果。



用双手吊起钢丝绳

用双手拿在手柄根部呈锯齿状的部分用力勒紧移动，可以吊起硬钢丝和钢丝绳。