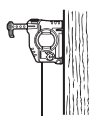


铅直测定器 G³ 系列

350/400/700

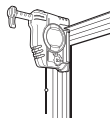
固定处



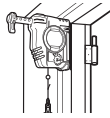
木质建材



混凝土建材



铝合金门窗



铁门框

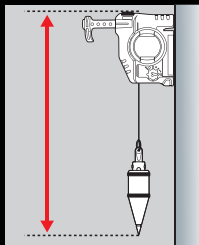


根据用途不同长度分为 3 个〈尺寸〉

3m (1009-1926)

4.5m (1009-1927)

7m (1009-1929)



采用磁石

对应商品：1009-1929

按照铁管的弧面和2根单管的组合后的长度装备了长度为77mm的大型磁铁。可以在脚手架等施工现场使用。



采用可敲击式贯通针

对应商品：1009-1927

1009-1600

1009-1929

使用锤头敲击，可以固定在木制建材表面，用手也可以钉入硬质木材。



针锁定构件

对应商品：全品

附带锁定构件防止携带时针意外飞出。



锁定针结构

锁定

松开

挂线更换简单

对应商品：全品

采用导向绳构造，不需要拆分本体就可以简单更换挂绳。



本体侧
导向线

重锤连接线